



HATÁRTALANUL!

HAT-KP-1-2023/1-000115
Szank tagintézmény

Népi mesterségek Erdélyben

Adatok

- Időpont: 2023. szeptember 18-24. (7 nap)
- Szállás: Székelyvarság Csorgókő panzió
- Résztvevők: a Gy. Szabó tagintézmény 7. osztály (21 fő)
- Kísérők: 2 fő



Határtalanul bevezető óra

2023. szeptember 13.




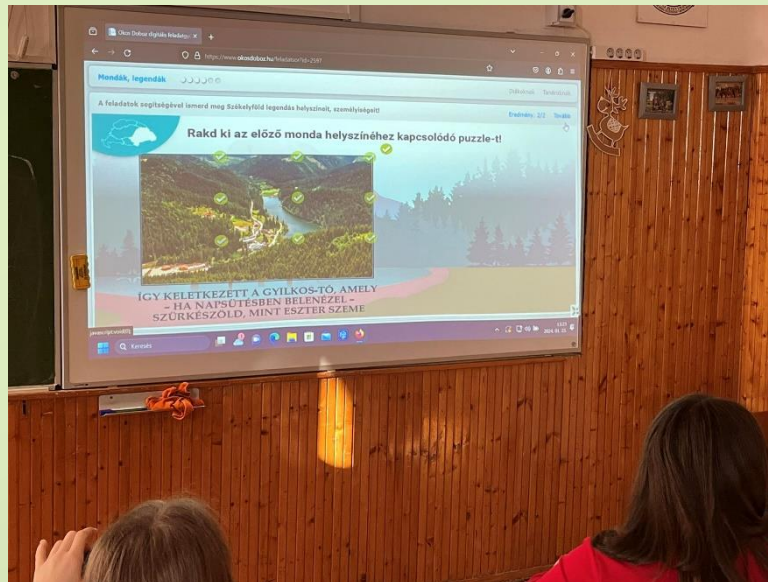

Mottó

“Az ember néha olyan buta. Azt hiszi, vannak történelmi dolgok, meg vannak magánügyek, s a kettő nem tartozik össze. Közben kiderül, hogy mindig minden összetartozik. Ha az ember a történelmi eseményekkel foglalkozik, millió meg millió ember magánéletét találja mögöttük.”

(Szabó Magda)



Okosdoboz Erdély



1. nap (814 km) Első úticélunk Déva volt. Utunkat folytatva Gyulafehérváron álltunk meg. A székesegyházban megtekintettük a Hunyadiak síremlékeit. Segesváron, a fehéregyházi úton és Székelykeresztúron megemlékeztünk a 200 éve született Petőfi Sándor utolsó napjairól.



2. nap (272 km) Ellátogattunk a Békás-patak völgyébe. Majd megnéztük a Gyilkos-tavat. Délután a sóvidékre látogattunk el, Szovátán a Medve-tavat sétáltuk körbe, Parajdon a sóbányában előzetesen elkészített kiselőadást hallgattunk meg.



3. nap (128 km) Libán kőbányáját tekintettük meg, megálltunk a Zetelaki-víztározó völgyzáró gátján, felkerestük Szegedi Ágnes lekvár- és szörpkészítő műhelyét, majd sétát tettünk Székelyudvarhely főterén. Szejkefürdőn a szabadtéri múzeumban megtekintettük a székelykapu-kiállítást, majd tisztelegtünk Orbán Balázs sírhelyénél. Korondon taplász műhelybe és fazekas műhelybe látogattunk.



4. nap (összesen 74 km) Látogatást tettünk a székelyvarsági Kőrösi Csoma Sándor Általános Iskolában, ahol megismerkedtünk a helyi hetedikesekkel. Előadás hallgattak a diákok a helyi emberek életéről, megismerkedtek az iskolába járó tanulókkal, rendhagyó történelem órán hallhattak a diákok a székelységről és Székelyvarság történelméről. Majd közös tornaórán vettek részt a gyerekek. Ezután a helyi tanulókkal közösen ellátogattunk Nagy Márton esztenájába, ahol a helyi juhászeletet mutatták be, juhsajt és orda készítését láthatták, juhászeledel kóstolóval egybekötve. Délután kocsikkal felmentünk a Madarasi Hargitára, ahol megnéztük a kopjafákat.



5. nap. (összesen 276 km) Gyimesbükkön meglátogattuk az 1000 éves határt, a 30-as őrházat, majd Gyimesközépleken bobozhattak a tanulók. Csíksomlyón a világszerte ismert római katolikus Mária-kegyhelyre látogattunk el, Csíkszeredán a Makovecz Imre által tervezett milleneumi templom volt az úticélunk. A szállás felé vezető úton Madéfalván megemlékeztünk a székely hősekről.



6. nap (53 km) Ezen a napon Csicsaj növény- és állatvilágával ismerkedtünk meg. Készítettünk kürtős kalácsot, szalonnát sütöttünk, beszéltünk a szabadon tenyésző gyógynövények hasznosításáról, megkóstoltuk a belőlük készült teákat. Délután a Csorgókő vízeséshez szerveztünk gyalogtúrát (fakultatív program).



7. nap (összesen 861 km) Kolozsváron megnéztük a Szent Mihály templomot. Megtekintettük Mátyás király lovas szobrát, Mátyás szülőházát. Beszélgettünk Kolozsvár Erdély és a magyarság életében betöltött szerepéről. Királyhágó. Nagyszalonta.



Magyarság Háza



MAGYARSÁG HÁZA
a kultúra színe-jáva

Magyarság Háza
Közhasznú Nonprofit Korlátolt
Felelősségű Társaság
1054 Budapest, Kálmán Imre u. 1.
1372 Budapest, Pf. 383
info@magyarsaghaza.net
+36 1 896 27 24

IGAZOLÁS

Igazolom, hogy az alábbiakban foglalt oktatási intézmény „Határtalanul!” programban résztvevő diákjai és kísérő pedagógusai részt vettek a Magyarorság Háza Galériában szervezett „Radnóti Miklós és a Holokauszt” című rendhagyó óránkon.

Oktatási intézmény neve:

Kiskunhalasi Református Kollégium Központi Általános Iskola

Látogatás időpontja (év/hó./nap): 2024.május 16.

Látogatáson résztvevő diákok száma: 40

Diákokat kísérő pedagógusok száma: 3

Elérhetőség (e-mail cím): nagynezusza@vipmail.hu

Kelt, Budapest, 2024.május 27.

Csibi Krisztina
Csibi Krisztina
igazgató



Projektzáró



Nemzeti Összetartozás Napja



VERSENYT HIRDETTÜNK HÁROM KATEGÓRIÁBAN

- Rajzverseny (alsó tagozat)

A látottak alapján készítsd el a saját Trianon rajzodat A/4-es méretben, bármilyen technikával, majd fényképezd le és küldd el az osztályfőnöködnek!

- Kvíz (felső tagozat)

A megadott oldalon válaszolj a kvízkérdésekre, fényképezd le a végeredményt (nem feltétlenül kell maximális pontot elérned), küldd el az osztályfőnöködnek!

- A határok kulcsa szabadulószoza (felső tagozat)

Azt az oldalt fotózd le, ahol a jelszót beírod, majd küldd el az osztályfőnöködnek!

A MEGFEJTŐK/BEKÜLDŐK KÖZÖTT ÉRTÉKES JUTALMAKAT SORSOLTUNK KI!

KÉSZÜLT
A MAGYAR KORMÁNY
TÁMOGATÁSÁVAL



MINISZTERELNÖKSÉG
NEMZETPOLITIKAI ÁLLAMTITKÁRSÁG



BETHLEN GÁBOR
Alap