













4. Az országos mérés-értékelés évenkénti eredményei

Kiskunhalasi Református Kollégium Központi Általános iskola

1. táblázat: Az intézmény mérési eredményének viszonyítása az országos átlaghoz és a hozzá hasonló intézmények átlagához

A mérés éve	Képzési forma	MATEMATIKA 6. évfolyam- ÁTLAGEREDMÉNY (MEGBÍZHATÓSÁGI-TARTOMÁNNYAL)						
		KRÁI	Országos	Össze- hasonlítás	Az első viszonyítási csoport		A második viszonyítási csoport	
		Szank			ált. isk. Eredménye	Össze- hasonlítás	közepes városok ált. isk. község ált..isk.	Össze- hasonlítás
2017	általános iskola	1420 (1367;1475)	1497 (1496;1498)		1490 (1489;1491)		1489 (1487;1491)	
		1478 (1398;1569)					1442 (1440;1444)	

A mérés éve	Képzési forma	MATEMATIKA 8. évfolyam- ÁTLAGEREDMÉNY (MEGBÍZHATÓSÁGI-TARTOMÁNNYAL)						
		KRÁI	Országos	Össze- hasonlítás	Az első viszonyítási csoport		A második viszonyítási csoport	
		Szank			ált. isk. Eredménye	Össze- hasonlítás	közepes városok ált. isk. község ált..isk.	Össze- hasonlítás
2017	általános iskola	1556 (1492;1617)	1612 (1611;1613)		1595 (1594;1596)		1598 (1595;1600)	
		1643 (1566;1726)					1537 (1534;1540)	



A telephely eredményénél szignifikánsan alacsonyabb az adott érték















A telephely eredményénél szignifikánsan magasabb az adott érték






A telephely eredménye nem különbözik szignifikánsan az adott értéktől

2. táblázat: Az intézmény mérési eredményének viszonyítása az országos átlaghoz és a hozzá hasonló intézmények átlagához

A mérés éve	Képzési forma	SZÖVEGÉRTÉS 6. évfolyam- ÁTLAGEREDMÉNY (MEGBÍZHATÓSÁGI-TARTOMÁNNYAL)						
		KRAI	Országos	Össze- hasonlítás	Az első viszonyítási csoport		A második viszonyítási csoport	
		Szank			ált. isk. Eredménye	Össze- hasonlítás	közepes városok ált. isk. község ált..isk.	Össze- hasonlítás
2017	általános iskola	1400 (1350;1447)	1503 (1502;1505)		1496 (1494;1497)		1500 (1498;1503)	
		1396 (1286;1489)					1434 (1432;1437)	

A mérés éve	Képzési forma	SZÖVEGÉRTÉS 8. évfolyam- ÁTLAGEREDMÉNY (MEGBÍZHATÓSÁGI-TARTOMÁNNYAL)						
		KRAI	Országos	Össze- hasonlítás	Az első viszonyítási csoport		A második viszonyítási csoport	
		Szank			ált. isk. eredménye	Össze- hasonlítás	közepes városok ált. isk. község ált..isk.	Össze- hasonlítás
2017	általános iskola	1531 (1481;1585)	1571 (1570;1572)		1553 (1552;1554)		1558 (1555;1561)	
		1613 (1492;1709)					1503 (1500;1505)	

-  A telephely eredményénél szignifikánsan alacsonyabb az adott érték
-  A telephely eredményénél szignifikánsan magasabb az adott érték
-  A telephely eredménye nem különbözik szignifikánsan az adott értéktől